

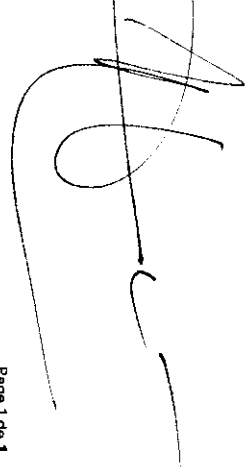
SITUATION PROVISOIRE D'EXECUTION BUDGETAIRE PAR TITRE
 NIVEAU CENTRAL (Hors Délégations)

GESTION : 2009 MOIS : 09-2009 à la date du 30/09/09

IMPUTATION	AUTORISATION D'ENGAGEMENT				PHASE ENGAGEMENT				PHASE ORDONNANCEMENT			PHASE PAIEMENT			
	Budget	LRF	Variation LRR (2)	Virements ou ouvertures de crédits (3)	Reporte de crédits (4)	Autorisation d'Engagement (5-1+3+4)	Crédits Réservés (6)	Total Engagé (7)	Taux (8)	Disponible (9-5-6)	Montant Liquidé (10)	Montant Ordonné (11)	Taux (12)	Montant Pris en charge (13)	Montant Payé (14)
Titre 3 - Dépenses de fonctionnement	226 136 043 433	4 696 661 370	-3 771 661 182	0	237 061 043 621	138 449 178 174	124 623 554 866	54	118 611 865 447	98 485 338 301	97 225 946 139	38	94 884 862 277	91 094 560 131	3 590 302 146
Titre 4 - Transferts courants	270 860 000 000	-4 709 691 000	2 905 212 570	0	269 055 521 570	211 849 103 756	210 761 031 102	79	57 206 417 814	210 761 031 102	208 493 345 242	77	207 302 245 242	205 510 787 691	1 791 457 551
sous total titre 3 et 4	526 996 043 433	-13 029 630	-866 448 612	0	526 116 565 191	350 298 281 930	335 384 585 968	67	175 818 283 261	309 246 349 403	305 719 291 381	54	301 987 187 519	296 605 347 822	5 381 759 697
Titre 5 - Investissements excédés par l'état	169 350 100 000	-61 837 052 135	-11 948 149 737	16 392 934 583	111 963 832 691	59 664 283 918	59 016 733 842	53	52 299 548 773	38 557 269 051	37 723 578 005	34	33 421 427 018	31 891 014 018	1 530 413 000
Titre 6 - Transfert en capital	208 393 900 000	8 728 815 770	11 948 149 737	6 715 301 802	295 786 167 309	220 944 569 095	213 389 760 286	75	74 841 598 214	213 389 760 286	205 337 760 286	69	205 087 760 286	190 738 142 164	14 349 618 122
sous total titre 5 et 6	437 750 000 000	-53 108 236 385	0	23 108 238 585	407 750 000 000	280 608 853 013	272 406 494 128	69	127 141 146 987	251 947 029 337	243 061 338 291	60	238 509 187 304	222 629 156 182	15 880 031 122
Totaux (1)	964 746 043 433	-53 121 266 015	-866 448 612	23 108 238 585	933 866 565 191	630 907 134 943	607 791 080 096	68	302 959 430 248	561 193 398 740	548 780 629 672	59	540 486 294 823	519 234 504 004	21 261 790 819

(1) : Décomposition du montant total des liquidations, ordonnancements, prises en charge et paiements effectués, selon le mode d'apurement	
1- Opération d'ordre	145 736 195 537 145 559 178 217
2- Paiement sur compte de dépôts	146 990 224 325 146 690 224 325
3- OP (avance) payable sur Caisse	597 896 095 597 896 095
4- Remises de chèques	247 149 797 247 149 797
5- Paiement en numéraire	8 216 977 944 8 186 116 654
6- Virement bancaire ou postal	259 404 955 042 247 500 071 584
Totaux des natures de paiement	561 193 398 740 548 780 629 672

143 846 181 931	143 846 769 631	412 300
146 367 342 938	146 367 342 938	0
597 896 095	597 896 095	0
247 149 797	247 149 797	0
7 640 635 529	7 640 635 529	0
241 797 088 533	220 535 710 014	21 261 378 519
540 486 294 823	519 234 504 004	21 261 790 819





SITUATION PROVISOIRE D'EXECUTION BUDGETAIRE PAR SECTION ET PAR TITRE NIVEAU CENTRAL (Hors Délégations)

GESTION : 2009

MOIS : 09-2009

arrêtée à la date du 30/09/09

IMPUTATION	AUTORISATION D'ENGAGEMENT				PHASE ENGAGEMENT				PHASE ORDONNANCEMENT			PHASE PAIEMENT				
	Budget	LEFI (1)	Variables LEFI (2)	Virements ou ouvertures de crédits (3)	Report de crédits (4)	Autorisation d'Engagement (5=1+2+3+4)	Crédits Révisés (6)	Total Engagé (7)	Taux (8=7/100)	Disponible (9=5-6)	Montant Liquidé (10)	Montant Ordonné (11)	Taux (12=11/100)	Montant Pris en charge (13)	Montant Payé (14)	Reste à Payer (14-13-15)
21 - Présidence de la République		40 891 129 000	43 012 261 262	43 012 261 262	500 210 494	111 906 26 737	72 940 210 533	67 450 663 595	65	39 026 657 204	63 500 556 164	56 184 502 249	50	55 962 036 316	54 338 220 509	1 623 815 807
Dépenses de fonctionnement		9 235 171 000	3 176 307 776	7 285 697 224	0	19 697 176 000	17 163 443 427	11 926 506 455	87	2 511 732 573	8 731 775 181	8 714 620 083	44	8 583 652 099	8 331 786 029	249 866 070
Transferts courants		13 073 958 000	3 000 000 000	2 700 000 000	0	16 075 958 000	14 171 718 500	14 121 718 500	88	1 904 239 500	14 121 718 500	13 486 479 000	84	13 486 479 000	13 156 479 000	330 000 000
Investissements exécutés par l'état		405 000 000	-64 631 494	700 000 000	8 815 494	1 049 184 000	922 098 869	921 688 903	88	127 085 131	166 082 746	127 153 429	12	85 955 480	85 955 480	0
Transfert en capital		26 175 000 000	39 600 605 000	8 868 949 737	499 395 000	75 143 948 737	40 680 949 737	40 480 949 737	54	34 463 000 000	40 480 949 737	33 855 949 737	45	33 805 949 737	32 762 000 000	1 043 949 737
22 - Assemblée Nationale		8 125 550 000	-500 000 000	-500 000 000	500 000 000	8 125 550 000	6 557 250 000	5 009 903 000	78	1 768 300 000	5 009 903 000	5 009 903 000	62	5 009 903 000	5 009 903 000	0
Dépenses de fonctionnement		7 528 750 000	0	0	0	7 528 750 000	6 283 250 000	4 937 903 000	83	1 243 500 000	4 937 903 000	4 937 903 000	66	4 937 903 000	4 937 903 000	0
Transferts courants		96 800 000	0	0	0	96 800 000	72 000 000	72 000 000	74	24 800 000	72 000 000	72 000 000	74	72 000 000	72 000 000	0
Transfert en capital		500 000 000	-500 000 000	0	500 000 000	500 000 000	0	0	0	500 000 000	0	0	0	0	0	0
23 - Commission Electorale Nationale Autonome		1 400 000 000	0	0	0	2 897 000 000	2 897 000 000	2 897 000 000	100	0	2 897 000 000	2 897 000 000	100	2 897 000 000	2 897 000 000	0
Transferts courants		1 400 000 000	0	1 497 000 000	0	2 897 000 000	2 897 000 000	2 897 000 000	100	0	2 897 000 000	2 897 000 000	100	2 897 000 000	2 897 000 000	0
24 - Conseil Economique et Social		0	857 508 000	857 508 000	0	857 508 000	857 508 000	428 754 000	100	0	428 754 000	428 754 000	50	428 754 000	428 754 000	0
Dépenses de fonctionnement		0	857 508 000	0	0	857 508 000	857 508 000	428 754 000	100	0	428 754 000	428 754 000	50	428 754 000	428 754 000	0
25 - Conseil Constitutionnel		73 761 000	0	0	0	73 761 000	58 761 000	57 261 000	80	15 000 000	57 261 000	57 261 000	78	57 261 000	57 261 000	0
Dépenses de fonctionnement		73 761 000	0	0	0	73 761 000	58 761 000	57 261 000	80	15 000 000	57 261 000	57 261 000	78	57 261 000	57 261 000	0
27 - Cour Suprême		226 248 000	12 114 860	12 114 860	0	238 362 860	129 359 774	107 285 034	54	100 003 086	38 639 730	38 639 730	16	38 639 730	38 639 730	0
Dépenses de fonctionnement		224 148 000	12 114 860	0	0	236 262 860	129 359 774	107 285 034	55	100 903 086	38 639 730	38 639 730	16	38 639 730	38 639 730	0
Transferts courants		2 100 000	0	0	0	2 100 000	0	0	0	2 100 000	0	0	0	0	0	0
28 - Cour des Comptes		2 439 250 000	10 610 262	10 610 262	0	2 449 860 262	174 476 982	167 099 351	7	2 276 383 280	57 814 416	14 527 181	1	12 969 690	11 317 690	1 652 000
Dépenses de fonctionnement		314 250 000	10 610 262	0	0	324 860 262	174 476 982	167 099 351	54	150 383 280	57 814 416	14 527 181	4	12 969 690	11 317 690	1 652 000
Investissements exécutés par l'état		2 125 000 000	0	0	0	2 125 000 000	0	0	0	2 125 000 000	0	0	0	0	0	0

SITUATION PROVISOIRE D'EXECUTION BUDGETAIRE PAR SECTION ET PAR TITRE NIVEAU CENTRAL (Hors Délégations)

GESTION : 2009 MOIS : 09-2009 arrêtée à la date du 30/09/09

IMPUTATION	AUTORISATION D'ENGAGEMENT				PHASE ENGAGEMENT			PHASE ORDONNANCEMENT			PHASE PaiEMENT					
	Budget	LFI	Variation LFR (2)	Virements ou ouvertures de crédits (3)	Report de crédits (4)	Autorisation d'Engagement (5=1+3+4)	Credits Révisés (6)	Total Engagé (7)	Taux d'Engage (8=7/5)* 100	Disponible (9=5-6)	Montant Liquidité (10)	Montant Ordonnance (11)	Taux d'Ordonne (12=11/5)* 100	Montant Pris en charge (13)	Montant Payé (14)	Reste à Payer (14-13)
29 - SENAT		4 745 805 000	-2 300 000 000	-2 300 000 000	0	2 445 805 000	2 445 805 000	2 312 313 000	100	0	2 312 313 000	2 312 313 000	95	2 312 313 000	2 262 313 000	50 000 000
Dépenses de fonctionnement		2 445 805 000	0	0	0	2 445 805 000	2 445 805 000	2 312 313 000	100	0	2 312 313 000	2 312 313 000	95	2 312 313 000	2 262 313 000	50 000 000
Transfert en capital		2 300 000 000	-2 300 000 000	0	0	0	0	0	0	0	0	0	0	0	0	0
30 - PRIMAIRE		15 790 119 000	-1 721 005 159	-1 721 005 159	671 000 000	16 669 813 841	16 604 822 544	10 468 649 172	63	6 246 984 297	9 025 977 685	9 018 592 421	53	9 002 453 521	8 793 616 173	208 837 348
Dépenses de fonctionnement		3 971 140 000	68 994 841	-8 000 000	0	4 032 134 841	2 158 827 664	2 037 647 291	54	1 873 307 177	1 465 465 520	1 463 965 560	36	1 453 965 560	1 434 284 812	19 680 748
Transferts courants		4 334 979 000	0	77 700 000	0	4 412 679 000	2 178 090 000	2 163 090 000	49	2 234 589 000	2 163 090 000	2 160 090 000	49	2 160 090 000	2 140 090 000	20 000 000
Investissements exécutés par l'état		2 225 000 000	-640 000 000	-40 000 000	85 000 000	1 680 000 000	1 371 911 880	1 371 911 880	84	228 088 120	501 422 165	498 536 861	31	493 397 961	488 241 361	5 156 600
Transfert en capital		5 259 800 000	-1 150 000 000	2 100 000 000	566 000 000	6 795 800 000	4 896 000 000	4 896 000 000	72	1 899 000 000	4 896 000 000	4 896 000 000	72	4 896 000 000	4 731 000 000	165 000 000
01 - Ministère des Affaires Étrangères		29 142 949 556	-7 944 560 344	-7 944 560 344	2 368 121 621	23 795 330 490	8 581 558 595	8 308 057 908	36	15 213 771 906	7 839 804 166	7 744 058 662	33	5 629 992 311	5 391 002 842	238 989 479
Dépenses de fonctionnement		13 718 313 558	414 107 277	218 817 655	0	14 351 238 490	1 581 875 778	1 482 760 423	11	12 769 362 712	1 039 366 350	982 400 846	7	972 460 854	928 555 112	43 905 742
Transferts courants		4 958 636 000	0	0	0	4 958 636 000	3 939 111 000	3 764 725 665	79	1 019 524 994	3 764 725 665	3 725 945 685	75	3 715 945 685	3 673 605 948	42 339 737
Investissements exécutés par l'état		10 231 000 000	-8 358 667 621	0	2 368 121 621	4 240 456 000	2 825 571 801	2 825 571 801	67	1 414 884 199	2 800 712 131	2 800 712 131	66	706 585 782	638 841 782	67 744 000
Transfert en capital		235 000 000	0	0	0	235 000 000	235 000 000	235 000 000	100	0	235 000 000	235 000 000	100	235 000 000	150 000 000	85 000 000
02 - Ministère des Forces Armées		39 535 025 000	-4 193 226 232	-4 193 226 232	866 619 500	35 210 217 608	28 026 179 314	28 576 331 703	80	7 184 038 294	21 629 440 514	21 384 555 748	61	20 583 808 440	20 302 179 942	281 628 518
Dépenses de fonctionnement		20 118 746 000	211 950 268	-1 200 660	0	20 329 495 608	17 852 806 045	15 419 153 934	88	2 476 689 563	12 635 046 832	12 443 952 866	61	11 643 205 578	11 431 577 060	211 628 518
Transferts courants		2 307 279 000	0	0	0	2 307 279 000	1 837 423 200	1 837 823 200	80	469 453 800	1 837 823 200	1 784 032 400	77	1 784 032 400	1 764 032 400	20 000 000
Investissements exécutés par l'état		16 202 000 000	-4 255 176 500	-997 000 000	866 619 500	11 816 443 000	7 578 951 069	7 562 355 659	64	4 237 892 531	6 395 570 482	6 399 570 482	54	6 399 570 482	6 389 570 482	0
Transfert en capital		907 000 000	-150 000 000	0	0	757 000 000	757 000 000	757 000 000	100	0	757 000 000	757 000 000	100	757 000 000	707 000 000	50 000 000
03 - Ministère de l'Intérieur		53 145 540 400	-1 848 448 485	-1 848 448 485	1 947 617 836	52 059 384 751	45 927 620 714	45 662 584 220	87	6 731 784 037	41 772 487 721	41 736 534 743	79	40 919 129 759	38 003 720 931	2 915 448 828
Dépenses de fonctionnement		10 818 214 400	730 122 891	-697 325 000	0	10 851 022 291	7 789 443 437	7 569 124 465	72	3 051 588 854	5 445 902 430	5 410 029 451	50	5 307 674 468	5 199 200 250	108 474 218
Transferts courants		17 326 676 000	0	0	0	17 326 676 000	16 690 784 000	16 690 784 000	96	635 892 000	16 690 784 000	16 690 784 000	96	16 690 784 000	16 690 784 000	0

SITUATION PROVISOIRE D'EXECUTION BUDGETAIRE PAR SECTION ET PAR TITRE NIVEAU CENTRAL (Hors Délégations)

GESTION : 2009 MOIS : 09-2009

arrêtée à la date du 30/09/09

IMPUTATION	AUTORISATION D'ENGAGEMENT				PHASE ENGAGEMENT				PHASE ORDONNANCEMENT			PHASE PAIEMENT				
	Budget	LFI	Variation LFR (2)	Virements ou ouvertures de crédits (3)	Repetes de crédits (4)	Autorisation d'Engagement (5=1+2+3+4)	Crédits Révisés (6)	Total Engagé (7)	Taux (8= (6)/7)	Disponible (9=5-6)	Montant Liquidé (10)	Montant Ordonné (11)	Taux (12= (11)/7)	Montant Pri en charge (13)	Montant Payé (14)	Reste à Payer (14+15)
Investissements exécutés par l'Etat		7 879 630 000	-2 578 571 376	112 000 000	1 428 571 376	6 841 630 000	5 097 347 116	5 062 629 594	75	1 744 282 884	3 295 675 130	3 295 675 130	48	2 580 675 130	2 513 746 681	66 928 449
Transfert en capital		17 121 000 000	0	0	519 046 460	17 640 046 460	16 340 046 161	16 340 046 161	93	1 300 000 299	16 340 046 161	16 340 046 161	93	16 340 046 161	13 600 000 000	2 740 046 161
34 - Ministère de la Justice et Garde des Sceaux		9 765 077 000	-684 452 748	-684 452 748	0	9 530 624 252	3 652 708 841	3 628 627 419	38	5 877 915 411	2 160 714 928	1 961 383 648	21	1 886 543 216	1 345 763 914	640 779 302
Depenses de fonctionnement		4 468 377 000	65 547 252	450 000 000	0	4 983 924 252	2 739 208 521	2 715 127 099	55	2 264 715 731	1 349 761 018	1 265 430 638	25	1 215 445 728	996 347 568	219 098 158
Transferts courants		885 700 000	0	0	0	885 700 000	736 177 000	736 177 000	83	149 523 000	736 177 000	621 177 000	70	621 177 000	224 477 046	306 699 954
Investissements exécutés par l'Etat		4 411 000 000	-1 750 000 000	0	0	2 661 000 000	1 773 323 320	1 773 323 320	7	2 483 676 680	74 776 010	74 776 010	3	49 920 490	24 939 300	24 981 190
Transfert en capital		0	1 000 000 000	0	0	1 000 000 000	0	0	0	1 000 000 000	0	0	0	0	0	0
35 - Ministère de la Fonction Publique, du Travail, de l'Emploi et des Organisations Pr		2 652 163 000	-141 189 183	-141 189 183	29 348 243	2 562 322 064	1 950 185 252	1 927 294 728	76	632 156 808	1 772 179 075	1 765 642 680	68	1 759 418 792	1 617 632 165	141 786 627
Depenses de fonctionnement		389 534 000	235 159 060	60 000 000	0	684 693 064	381 257 648	362 869 067	56	303 435 412	234 422 123	227 285 728	33	221 975 357	90 169 530	131 805 827
Transferts courants		1 218 629 000	0	0	0	1 218 629 000	1 153 628 039	1 153 628 039	95	65 000 961	1 153 628 039	1 153 628 039	95	1 153 628 039	1 153 628 039	0
Investissements exécutés par l'Etat		809 000 000	-376 348 243	-18 000 800	25 348 243	444 000 000	180 299 365	175 797 614	41	263 700 435	149 128 913	149 128 913	34	148 817 396	138 834 596	9 982 800
Transfert en capital		235 000 000	0	0	0	235 000 000	235 000 000	235 000 000	100	0	235 000 000	235 000 000	100	235 000 000	235 000 000	0
36 - Ministère des Affaires Sociales et des relations avec les Institutions		89 530 000	90 853 166	90 853 166	0	180 183 166	98 593 580	91 011 280	55	81 589 586	36 503 414	10 317 608	6	10 317 608	9 527 000	790 608
Depenses de fonctionnement		64 330 000	90 853 166	0	0	135 183 166	73 603 540	66 021 240	47	81 579 626	21 512 694	18 317 608	7	10 317 608	9 527 000	790 608
Investissements exécutés par l'Etat		25 000 000	0	0	0	25 000 000	24 990 040	24 990 040	100	9 960	14 990 720	0	0	0	0	0
39 - Ministère des Sénégalais de l'Extérieur		664 660 000	-21 299 933	-21 299 933	0	643 660 067	517 640 712	491 484 924	80	132 719 355	432 950 227	406 263 467	63	393 782 804	379 799 793	13 983 067
Depenses de fonctionnement		203 186 000	25 876 067	0	0	229 062 067	125 339 252	99 193 464	55	103 722 815	79 658 312	78 439 852	34	75 558 860	61 975 793	13 983 067
Transferts courants		61 474 000	0	0	0	61 474 000	61 474 000	61 474 000	100	0	61 474 000	40 000 000	65	40 000 000	40 000 000	0
Investissements exécutés par l'Etat		150 000 000	-47 176 000	0	0	102 824 000	80 827 460	80 827 460	79	21 996 540	41 817 915	37 823 615	37	27 824 000	27 824 000	0
Transfert en capital		250 000 000	0	0	0	250 000 000	250 000 000	250 000 000	100	0	250 000 000	250 000 000	100	250 000 000	250 000 000	0


SITUATION PROVISOIRE D'EXECUTION BUDGETAIRE PAR SECTION ET
PAR TITRE NIVEAU CENTRAL (Hors Délégations)

GESTION : 2009

MOIS : 09-2009

arrêtée à la date du 30/09/09

IMPUTATION	AUTORISATION D'ENGAGEMENT				PHASE ENGAGEMENT			PHASE ORDONNANCEMENT			PHASE PaiEMENT				
	LFI (1)	Variation LFR (2)	Virements ou ouvertures de crédits (3)	Report de crédits (4)	Autorisation d'Engagement (5=1+2+3+4)	Credits Réaffectés (6)	Total Engagé (7)	Taux (4/7) (%) 100	Disponible (9=5-6)	Montant Liquidé (10)	Montant Ordonné (11)	Taux (10/11) (%) 100	Montant Pré payé (12=13) charge	Montant payé (14)	Reste à Payer (14-12-15)
40 - Ministère de l'Economie Maritime de la Pêche et des Transports Maritimes	9 843 906 000	-667 353 095	-667 353 095	1 873 587	5 378 426 692	3 924 923 045	3 868 920 036	73	1 453 504 447	711 463 422	669 828 319	12	645 665 439	578 628 635	67 036 804
Dotations de fonctionnement	630 306 000	70 597 492	0	0	700 903 492	412 310 834	365 980 914	59	288 592 658	207 180 530	165 545 427	24	145 427 247	99 937 203	45 490 344
Transferts courants	71 600 000	103 469 000	0	0	175 069 000	9 366 000	5 988 500	5	165 703 000	5 988 500	5 988 500	3	5 988 500	5 988 500	0
Investissements exécutés par l'état	5 420 000 000	-1 021 419 587	-500 000 000	1 873 587	3 900 454 000	3 505 246 211	3 488 950 622	90	397 207 789	498 294 392	498 294 392	13	494 249 592	472 702 932	21 546 460
Transfert en capital	3 722 000 000	-120 000 000	-3 000 000 000	0	602 000 000	0	0	0	602 000 000	0	0	0	0	0	0
41 - Ministère de la Coopération Internationale et de l'Aménagement du Territoire	73 985 896 000	-9 203 937 856	-9 203 937 856	7 036 171	57 542 147 715	46 852 732 497	43 852 732 497	81	10 689 415 218	43 721 707 197	43 717 370 672	76	43 671 014 878	43 661 020 278	9 994 600
Dotations de fonctionnement	600 996 000	90 868 315	0	0	691 764 315	300 692 531	300 692 531	43	391 071 784	203 163 537	198 827 012	29	166 869 930	166 869 930	0
Transferts courants	200 000 000	0	83 153 400	0	283 153 400	283 153 400	283 153 400	100	0	283 153 400	283 153 400	100	283 153 400	283 153 400	0
Investissements exécutés par l'état	271 000 000	-94 806 171	0	7 036 171	183 230 000	84 886 566	84 886 566	46	98 343 434	51 390 260	51 390 260	28	36 991 548	26 996 948	9 994 600
Transfert en capital	72 324 000 000	-9 200 000 000	-6 740 000 000	0	56 384 000 000	46 184 000 000	43 184 000 000	82	10 200 000 000	43 184 000 000	43 184 000 000	77	43 184 000 000	43 184 000 000	0
42 - Ministère de l'Agriculture et de la Pêche et des Biorésources	47 700 457 000	-3 346 172 115	-3 346 172 115	1 385 751 578	73 018 071 726	60 443 385 115	59 794 498 872	83	12 572 686 611	58 805 152 752	58 805 152 752	81	58 639 068 095	58 326 758 579	212 309 516
Dotations de fonctionnement	1 094 140 000	57 033 015	-18 965 000	0	1 132 228 015	544 612 428	536 230 533	48	587 595 587	273 205 239	273 205 239	24	266 936 494	256 235 302	10 701 192
Transferts courants	5 121 317 000	0	0	0	5 121 317 000	4 401 888 000	4 117 193 000	86	719 429 000	4 117 193 000	4 117 193 000	80	3 882 193 000	3 882 193 000	0
Investissements exécutés par l'état	5 120 000 000	-1 188 109 677	-239 199 737	416 123 023	4 108 813 609	1 369 276 384	1 252 295 845	33	2 739 537 225	535 975 019	535 975 019	13	511 159 107	471 006 007	40 153 106
Transfert en capital	36 365 000 000	-2 215 115 453	27 536 200 000	969 628 555	62 655 713 102	54 129 588 303	53 878 779 494	86	8 526 124 799	53 878 779 494	53 878 779 494	86	53 878 779 494	53 717 324 270	161 455 224
43 - Ministère de l'Economie et des Finances	62 178 995 800	-14 228 312 702	-14 228 312 702	5 537 135 405	38 468 645 703	21 048 921 833	20 551 989 286	55	17 419 723 870	16 946 817 466	16 140 798 904	42	15 751 551 242	14 778 186 647	981 364 575
Dotations de fonctionnement	6 689 045 840	693 936 075	644 177 040	0	8 027 158 995	3 389 199 658	3 385 051 035	45	4 437 959 337	1 680 779 386	1 644 679 839	21	1 381 933 034	1 136 675 328	245 257 506
Transferts courants	3 240 480 000	450 000 000	0	0	3 690 480 000	2 375 240 000	2 375 240 000	64	1 315 240 000	2 375 240 000	2 375 240 000	64	2 375 240 000	2 375 240 000	0
Investissements exécutés par l'état	29 482 970 000	-8 730 323 000	-5 559 150 000	4 155 903 698	19 348 796 698	10 918 497 281	10 825 713 367	56	8 430 301 417	8 324 813 288	8 251 894 167	43	8 128 393 314	7 864 953 245	263 440 069
Transfert en capital	22 765 900 000	-6 641 923 777	-10 103 000 000	1 381 231 787	7 402 208 010	4 165 984 894	3 865 984 894	56	3 236 223 116	3 865 984 894	3 865 984 894	52	3 865 984 894	3 393 317 894	472 667 000



SITUATION PROVISOIRE D'EXECUTION BUDGETAIRE PAR SECTION ET PAR TITRE NIVEAU CENTRAL (Hors Délégations)


Ministère de l'Economie
et des Finances
Direction Générale des Finances

GESTION : 2009

MOIS : 09-2009

arrêtée à la date du 30/09/09

IMPUTATION	AUTORISATION D'ENGAGEMENT				PHASE ENGAGEMENT				PHASE ORDONNANCEMENT			PHASE PAIEMENT				
	Budget	LP1	Variation LFR	Virements ou ouvertures de crédits (3)	Report de crédits (4)	Autorisation d'Engagement (5=1+2+3+4)	Crédit Réserve (6)	Total Engagé (7)	Taux (8= (6)/100)	Disponible (9=6-7)	Montant Liquidé (10)	Montant Ordonné (11)	Taux (12= (10)/11)	Montant Pré-en charge (13)	Montant Payé (14)	Reste à Payer (14-12-15)
44 - Ministère des Mines, de l'Industrie, de la Transformation Alimentaire et des Produits		6 962 390 000	-688 262 952	-488 262 952	25 992 931	6 400 120 879	5 133 826 547	5 107 956 970	80	1 266 294 332	4 835 371 874	4 277 672 892	67	4 257 292 899	4 658 455 823	198 837 072
Dépense de fonctionnement		281 235 000	95 987 948	0	0	377 240 948	173 683 718	153 813 646	48	203 557 230	51 017 962	44 502 381	12	43 491 381	20 022 559	23 468 822
Transferts courants		1 532 137 000	0	0	0	1 532 137 000	1 145 832 750	1 145 832 750	75	386 284 250	1 145 832 750	1 133 352 750	74	1 133 352 750	957 984 500	175 368 250
Investissements exécutés par l'état		1 582 000 000	-275 500 000	-450 000 000	25 992 931	882 492 931	549 798 079	543 290 574	62	332 702 832	364 001 162	332 317 761	38	312 948 764	312 948 764	0
Transfert en capital		3 567 000 000	-308 750 000	350 000 000	0	3 608 250 000	3 264 500 000	3 264 500 000	90	343 750 000	3 264 500 000	2 767 500 000	77	2 767 500 000	2 767 500 000	0
45 - Ministère du Commerce		3 708 311 000	-2 123 370 258	-2 123 370 258	0	1 559 940 742	1 213 959 924	1 198 894 949	78	345 990 818	1 007 142 651	743 824 041	48	403 333 191	468 387 778	24 945 413
Dépense de fonctionnement		353 697 000	26 639 742	0	0	380 330 742	288 696 924	278 631 969	76	91 623 818	161 177 651	134 864 041	35	134 773 191	109 827 778	24 945 413
Transferts courants		814 620 000	0	0	0	814 620 000	610 965 000	605 965 000	75	203 655 000	605 965 000	368 560 000	45	318 560 000	318 560 000	0
Investissements exécutés par l'état		260 000 000	-100 000 000	-25 000 000	0	75 000 000	74 258 000	74 298 000	99	702 000	0	0	0	0	0	0
Transfert en capital		2 340 000 000	-2 050 000 000	0	0	290 000 000	240 000 000	240 000 000	83	50 000 000	240 000 000	240 000 000	83	40 000 000	40 000 000	0
46 - Ministère de l'Urbanisme, de l'Habitat, de la Construction et de l'Hydraulique		45 508 762 000	-4 211 657 726	-4 211 657 726	2 861 857 555	34 652 962 829	24 122 020 146	20 022 104 119	69	10 828 945 604	17 877 455 718	17 051 601 882	49	16 401 220 094	14 903 504 394	1 697 724 700
Dépense de fonctionnement		1 383 763 000	224 788 164	0	0	1 608 551 164	820 989 243	740 337 549	51	787 561 921	459 257 114	428 358 732	27	384 685 386	342 132 432	42 552 954
Transferts courants		355 000 000	0	0	0	355 000 000	225 000 000	225 000 000	63	130 000 000	225 000 000	225 000 000	63	225 000 000	225 000 000	0
Investissements exécutés par l'état		9 743 000 000	-3 486 445 890	-1 256 000 000	2 831 857 555	7 832 411 655	3 701 030 903	3 543 766 570	47	4 151 380 762	1 670 198 596	1 175 243 130	15	568 545 708	363 371 962	205 173 746
Transfert en capital		34 027 000 000	-950 000 000	-7 950 000 000	10 000 000	25 137 000 000	19 377 000 000	15 523 000 000	77	5 760 000 000	15 523 000 000	15 223 000 000	61	15 223 000 000	13 973 000 000	1 250 000 000
47 - Ministère de l'Énergie		12 256 801 000	-466 202 529	-466 202 529	8 212 145	10 788 600 616	10 198 004 982	10 189 529 687	95	589 456 634	10 014 806 108	9 733 394 438	90	9 732 901 338	5 579 901 338	4 153 000 000
Dépense de fonctionnement		205 801 000	78 797 471	-6 750 000	0	277 848 471	117 023 415	111 756 448	42	160 822 056	11 454 683	8 881 523	3	8 881 523	5 881 523	3 000 000
Transferts courants		20 000 000	0	0	0	20 000 000	20 000 000	20 000 000	100	0	20 000 000	20 000 000	100	20 000 000	20 000 000	0
Investissements exécutés par l'état		3 700 000 000	-345 000 000	-4 000 000	8 212 145	3 159 212 145	3 023 581 567	3 019 773 239	96	135 630 578	2 945 351 425	2 916 512 915	92	2 916 019 815	2 916 019 815	0
Transfert en capital		8 331 000 000	0	-1 000 000 000	0	7 331 000 000	7 038 000 000	7 038 000 000	96	293 000 000	7 038 000 000	6 788 000 000	93	6 788 000 000	2 538 000 000	4 150 000 000



SITUATION PROVISOIRE D'EXECUTION BUDGETAIRE PAR SECTION ET PAR TITRE NIVEAU CENTRAL (Hors Délégations)

Ministère de l'Economie
et des Finances
Direction Générale des Finances

GESTION : 2009

MOIS : 09-2009

arrêtée à la date du 30/09/09

IMPUTATION	AUTORISATION D'ENGAGEMENT				PHASE ENGAGEMENT			PHASE ORDONNANCEMENT			PHASE PAIEMENT				
	Budget	LFI	Variation LFR	Virements ou ouvertures de crédits	Report de crédits	Autorisation d'Engagement	Crédits Révisés	Total Engagé	Taux (49-50)	Disponible	Montant Liquidé	Montant Ordonné	Taux (109/71)	Montant Pris en charge	Montant Payé
	(1)	(2)	(3)	(4)	(5=1+2+3+4)	(6)	(7)	(8)	(9=5-6)	(10)	(11)	(12)	(13)	(14)	(14+12-15)
49 - Ministère de l'Artisanat du tourisme et des relations avec le secteur privé et le secteur	1 603 556 611	-117 528 551	-117 528 551	28 373 487	1 599 401 547	1 140 820 776	1 064 978 621	76	368 580 771	900 844 766	879 568 271	58	876 018 791	858 403 170	17 615 621
Dépenses de fonctionnement	142 780 611	140 844 934		0	283 625 547	193 627 840	179 559 246	68	89 997 707	84 724 400	63 247 903	22	62 057 723	55 385 862	6 671 861
Transferts courants	547 776 000	60 000 000		0	607 776 000	494 005 000	484 005 000	81	113 771 000	484 005 000	484 005 000	80	484 005 000	484 005 000	0
Investissements exécutés par l'état	513 000 000	218 373 487		-5 000 000	318 000 000	203 187 936	201 412 375	64	114 812 064	132 115 368	132 115 368	42	129 956 068	119 012 308	10 943 760
Transfert en capital	400 000 000	-100 000 000		0	300 000 000	250 000 000	200 000 000	83	50 000 000	200 000 000	200 000 000	67	200 000 000	200 000 000	0
50 - Ministère de l'Équipement	86 146 210 294	453 723 962	453 723 962	1 748 213 620	88 208 468 876	16 040 963 932	15 995 748 804	18	72 167 504 944	12 555 974 118	12 439 532 573	14	12 352 179 848	12 284 123 345	68 656 583
Présidente de l'Établissement de Moyen sec	56 240 945 294	12 711 295 761	-139 659 000	0	68 812 542 055	7 160 193 031	7 146 248 287	10	61 643 340 024	6 364 601 555	6 313 993 534	9	6 246 057 309	6 198 391 746	47 665 565
Transferts courants	2 027 285 000	-335 375 000		0	1 691 910 000	1 534 785 000	1 534 785 000	91	157 125 000	1 534 785 000	1 534 785 000	91	1 534 785 000	1 534 785 000	0
Investissements exécutés par l'état	23 828 000 000	-9 922 196 799		0	1 748 213 620	15 654 016 821	7 314 715 517	47	8 317 030 920	4 656 587 563	4 590 755 039	29	4 571 337 539	4 550 946 599	20 390 940
Transfert en capital	4 050 000 000	-2 000 000 000		0	2 050 000 000	0	0	0	2 050 000 000	0	0	0	0	0	0
51 - Ministère Recherche Scientifique	1 942 152 000	-216 193 145	-216 193 145	0	1 725 958 855	1 585 762 688	1 456 544 817	92	140 396 247	1 526 812 787	1 262 599 787	73	1 176 673 783	1 044 413 074	132 360 709
Dépenses de fonctionnement	186 097 000	35 706 835		0	221 803 835	156 817 000	144 314 209	71	64 980 855	86 769 379	83 317 379	38	80 391 375	54 130 714	26 260 661
Transferts courants	1 385 055 000	0		0	1 385 055 000	1 319 055 000	1 219 055 000	95	66 000 000	1 219 055 000	1 158 294 000	84	1 075 294 000	975 294 000	100 000 000
Investissements exécutés par l'état	3 71 000 000	-251 900 000		0	119 100 000	109 890 608	92 875 608	92	9 209 392	20 988 408	20 988 408	18	20 988 408	14 988 360	6 000 048
52 - Ministère des Sports et des Loisirs	359 166 000	-117 779 700	-117 779 700	0	241 386 300	51 133 145	50 195 829	21	190 255 055	44 704 359	41 936 028	17	41 936 028	41 517 128	418 900
Dépenses de fonctionnement	359 166 000	-117 779 700		0	241 386 300	51 133 245	50 195 829	21	190 255 055	44 704 359	41 936 028	17	41 936 028	41 517 128	418 900
53 - Ministère de la Culture, de la Francophonie	15 712 031 000	-1 045 968 656	-1 045 968 656	1 056 698 312	15 347 580 656	14 414 485 711	13 914 414 247	94	933 094 945	13 379 978 836	13 065 227 982	85	13 065 127 441	10 892 894 801	2 160 232 640
Dépenses de fonctionnement	451 041 000	119 031 344		0	570 072 344	354 594 245	307 214 964	62	215 478 099	212 868 220	178 117 366	31	166 016 825	113 333 615	52 683 210
Transferts courants	2 912 010 000	0		0	2 912 010 000	2 756 390 999	2 328 576 166	95	155 619 001	2 328 576 166	2 328 576 166	80	2 328 576 166	2 315 576 166	13 000 000
Investissements exécutés par l'état	1 889 000 000	-1 165 000 000		-375 200 000	1 056 698 312	843 500 467	818 023 117	60	561 991 845	378 534 450	378 534 450	27	378 534 450	285 985 028	92 549 422
Transfert en capital	10 460 000 000	0		0	10 460 000 000	10 460 000 000	10 460 000 000	100	0	10 460 000 000	10 180 000 000	97	10 180 000 000	8 180 000 000	2 000 000 000



SITUATION PROVISOIRE D'EXECUTION BUDGETAIRE PAR SECTION ET PAR TITRE NIVEAU CENTRAL (Hors Délégations)

GESTION :

2009

MOIS :

09-2009

arrêtée à la date du 30/09/09

IMPUTATION	AUTORISATION D'ENGAGEMENT				PHASE ENGAGEMENT			PHASE ORDONNANCEMENT			PHASE PAIEMENT					
	Budget	LEI	Variation LFR (2)	Virements ou ouvertures de crédits (3)	Report de crédits (4)	Autorisation d'Engagement (5=1+2+3+4)	Crédits Révisés (6)	Total Engagé (7)	Taux (6)/(7) 100	Disponible (9=6-7)	Montant Liquidé (10)	Montant Ordonné (11)	Taux (12)/(11) %	Montant Pric en charge (13)	Montant Payé (14)	Reste à Payer (14-13)
54 - Ministère de la Santé et de la Prévention		51 887 856 000	-3 275 128 449	-3 275 128 449	2 987 686	47 691 307 237	26 394 319 756	26 385 466 007	55	21 286 987 481	22 343 345 985	22 307 145 928	47	21 839 626 494	20 239 885 065	1 610 541 429
Dépenses de fonctionnement		11 787 925 000	337 859 237	1 336 079 430	0	13 451 863 667	8 534 008 072	8 827 154 213	66	4 617 853 595	5 567 264 961	5 531 064 904	41	5 131 246 056	4 114 561 872	1 016 684 184
Transferts courants		25 115 451 000	0	-1 369 487 436	0	23 745 963 570	15 375 734 474	15 375 734 474	65	8 370 209 086	15 375 734 474	15 375 734 474	65	15 375 734 474	15 115 734 474	260 000 000
Investissements exécutés par l'état		9 442 500 000	-2 162 987 686	-1 000 000	2 987 686	7 201 500 000	1 884 577 210	1 884 577 330	26	5 316 922 790	1 100 346 556	1 100 346 550	15	1 032 645 964	698 788 719	333 857 245
Transfert en capital		4 742 000 000	-1 450 000 000	0	0	3 292 000 000	300 000 000	300 000 000	9	2 992 000 000	300 000 000	300 000 000	9	300 000 000	300 000 000	0
55 - Ministère de la Jeunesse des sports et des loisirs		5 783 022 000	-1 876 168 123	-1 876 168 123	376 826 280	5 353 193 357	3 988 897 132	3 707 124 764	75	1 364 296 225	3 249 451 184	3 253 140 504	61	2 982 391 268	2 884 329 990	98 061 278
Dépenses de fonctionnement		2 684 507 000	227 724 692	-5 000	0	2 912 634 692	2 022 193 148	1 740 420 780	69	890 433 744	1 335 691 364	1 321 352 376	45	1 050 603 140	952 541 862	98 061 278
Transferts courants		378 115 000	0	1 069 518 209	0	1 447 633 200	1 294 518 200	1 294 518 200	89	153 115 000	1 294 518 200	1 294 518 200	89	1 294 518 200	1 294 518 200	0
Investissements exécutés par l'état		1 920 000 000	-1 803 893 015	0	376 826 280	492 933 265	172 185 784	172 185 784	35	320 747 481	139 241 720	137 269 928	28	137 269 928	137 269 928	0
Transfert en capital		800 000 000	-300 000 000	0	0	500 000 000	500 000 000	500 000 000	100	0	500 000 000	500 000 000	100	500 000 000	500 000 000	0
56 - Ministère de l'Environnement de la Protection de la Nature, des Bassins de pêche		9 847 486 936	-2 425 151 198	-2 425 151 198	48 607 782	7 568 943 430	4 611 038 107	4 546 877 278	61	2 957 905 323	4 000 040 360	4 000 040 360	53	3 810 596 374	3 235 746 355	574 850 019
Dépenses de fonctionnement		3 195 660 926	75 312 411	110 000 000	0	3 381 170 337	2 020 206 735	1 987 124 171	60	1 360 972 602	1 563 519 260	1 563 519 260	46	1 394 147 585	975 897 054	418 250 531
Transferts courants		361 620 000	0	0	0	361 620 000	283 620 000	283 620 000	78	78 000 000	283 620 000	283 620 000	78	283 620 000	270 000 000	13 620 000
Investissements exécutés par l'état		4 935 000 000	-1 395 463 609	-898 000 000	48 607 702	2 690 144 093	1 171 211 372	1 130 133 107	44	1 518 922 721	1 016 901 100	1 016 901 100	38	996 628 789	962 849 301	33 779 488
Transfert en capital		1 355 000 000	-1 105 000 000	886 000 000	0	1 136 000 000	1 136 000 000	1 136 000 000	100	0	1 136 000 000	1 136 000 000	100	1 136 000 000	1 027 000 000	109 000 000
58 - Ministère de la Famille, de la sécurité Alimentaire, de l'Entrepreneuriat, Féminin, d		10 736 796 000	-3 392 553 396	-2 392 553 396	250 000 000	8 740 242 604	5 543 828 317	5 337 223 949	63	3 196 414 287	4 975 610 951	4 830 270 077	55	4 773 340 808	4 038 401 356	734 939 452
Dépenses de fonctionnement		1 307 927 000	278 946 604	150 000 000	0	1 736 873 604	1 134 223 125	940 363 757	65	602 650 479	658 486 157	527 378 634	30	487 507 984	313 218 531	174 289 453
Transferts courants		1 591 869 000	0	0	0	1 591 869 000	493 859 992	476 059 992	31	1 098 009 008	476 059 992	465 309 992	29	457 659 992	457 509 992	350 000
Investissements exécutés par l'état		4 019 000 000	-1 340 500 000	-1 004 000 000	0	1 674 500 000	1 380 245 200	1 379 300 200	82	294 254 800	1 305 594 802	1 302 081 451	78	1 292 472 832	1 269 672 833	22 799 999
Transfert en capital		3 818 000 000	-1 331 000 000	1 000 000 000	250 000 000	3 737 000 000	2 535 500 000	2 535 500 000	68	1 201 500 000	2 535 500 000	2 535 500 000	68	2 535 500 000	1 998 000 000	537 500 000



SITUATION PROVISOIRE D'EXECUTION BUDGETAIRE PAR SECTION ET PAR TITRE NIVEAU CENTRAL (Hors Délégations)

GESTION :

2009

MOIS :

09-2009

arrêtée à la date du 30/09/09

IMPUTATION	AUTORISATION D'ENGAGEMENT				PHASE ENGAGEMENT			PHASE ORDONNANCEMENT			PHASE PaiEMENT				
	LRT (1)	Variation LJR (2)	Virement ou ouvertures de crédits (3)	Report de crédits (4)	Autorisation d'engagement (5=1+2+3+4)	Crédit Réserve (6)	Total Engagé (7)	Taux (4)/(7) 100	Disponible (8=5-6)	Montant Liquide (10)	Montant Ordonné (11)	Taux (12=10/11) 100	Montant Péc en charge (13)	Montant Payé (14)	Reste à Payer (14-13)
59 - Ministère de l'Enseignement Technique et de la Formation Professionnelle	14 070 278 000	-3 312 000 000	-2 312 000 000	346 325 694	12 049 603 694	4 730 516 236	4 638 675 766	39	7 310 927 458	3 099 058 771	3 046 869 628	25	2 545 240 591	2 286 374 149	358 866 442
Dépenses de fonctionnement	4 022 894 000	3 000 000	0	0	4 025 894 000	1 180 942 894	1 166 623 712	29	2 844 951 106	913 217 849	861 028 706	21	831 202 389	727 592 791	103 609 598
Transferts courants	880 384 000	0	0	0	880 384 000	565 294 995	565 294 995	64	315 083 005	565 294 995	565 294 995	64	565 294 995	539 560 385	25 734 610
Investissements exécutés par l'Etat	8 837 000 000	-2 315 000 000	-55 000 000	346 325 694	6 813 325 694	2 662 278 347	2 576 257 059	39	4 130 944 347	1 290 545 927	1 290 545 927	19	838 763 207	609 220 973	229 542 234
Transfert en capital	330 000 000	0	0	0	330 000 000	330 000 000	100	0	330 000 000	330 000 000	330 000 000	100	330 000 000	330 000 000	0
60 - Charges non Réparties	196 095 974 764	-22 990 141 510	-22 990 141 510	0	150 826 462 783	118 566 684 979	115 938 835 214	75	40 259 777 804	109 666 808 578	108 440 894 965	68	107 621 822 161	107 094 303 757	527 519 404
Dépenses de fonctionnement	88 109 858 764	-17 566 981 510	-13 126 698 871	0	57 616 178 383	47 087 143 466	44 459 593 695	82	10 529 034 923	38 187 267 059	38 026 987 006	66	38 013 565 202	37 878 390 798	135 174 404
Transferts courants	107 986 116 000	-5 623 160 000	-1 152 671 600	0	101 210 284 400	71 479 541 519	71 479 541 519	71	29 730 242 881	71 479 541 519	70 413 907 959	70	69 608 257 959	69 215 912 959	392 345 000
62 - Mln Elevage	6 519 362 000	-1 098 882 909	-1 098 882 909	472 000 000	5 892 479 091	3 844 472 101	3 822 630 983	65	2 048 806 904	1 906 077 249	1 808 928 712	31	1 738 731 778	1 290 465 352	448 266 426
Dépenses de fonctionnement	491 230 000	54 677 091	0	0	545 897 091	378 704 719	360 975 792	69	167 192 372	173 791 040	141 819 743	26	126 845 034	93 847 450	32 997 584
Transferts courants	29 142 000	0	0	0	29 142 000	0	0	0	29 142 000	0	0	0	0	0	0
Investissements exécutés par l'Etat	4 934 000 000	-1 153 560 000	0	472 000 000	4 252 440 000	2 407 767 382	2 396 655 191	56	1 851 672 618	667 286 209	594 108 969	14	546 886 744	481 617 902	65 268 842
Transfert en capital	1 065 000 000	0	0	0	1 065 000 000	1 065 000 000	1 065 000 000	100	0	1 065 000 000	1 065 000 000	100	1 065 000 000	715 000 000	350 000 000
63 - Ministère de la communication et Forêt parole du Gouvernement	7 842 373 000	-3 076 584 640	-3 076 584 640	2 015 000 000	6 780 788 360	6 706 970 376	6 703 577 353	99	73 817 994	6 559 352 209	6 528 463 369	96	6 491 778 437	5 238 794 597	1 261 983 840
Dépenses de fonctionnement	1 121 003 000	28 415 360	0	0	1 149 418 360	1 124 804 376	1 121 411 351	98	24 613 984	977 186 209	946 297 369	82	909 612 437	882 628 597	26 983 840
Transferts courants	721 370 000	0	0	0	721 370 000	677 096 000	677 096 000	94	44 274 000	677 096 000	677 096 000	94	677 096 000	677 096 000	0
Investissements exécutés par l'Etat	3 100 000 000	-3 105 000 000	0	15 000 000	10 000 000	5 070 000	5 070 000	51	4 930 000	5 070 000	5 070 000	51	5 070 000	5 070 000	0
Transfert en capital	2 900 000 000	0	0	2 000 000 000	4 900 000 000	4 900 000 000	100	0	4 900 000 000	4 900 000 000	4 900 000 000	100	4 900 000 000	3 665 000 000	1 235 000 000
65 - Ministère de la Décentralisation et des Collectivités locales	25 000 000	-19 000 000	-19 000 000	0	6 000 000	5 992 040	5 992 040	100	7 960	5 992 040	5 992 040	100	5 992 040	5 992 040	0
Dépenses de fonctionnement	25 000 000	-19 000 000	0	0	6 000 000	5 992 040	5 992 040	100	7 960	5 992 040	5 992 040	100	5 992 040	5 992 040	0



SITUATION PROVISOIRE D'EXECUTION BUDGETAIRE PAR SECTION ET PAR TITRE NIVEAU CENTRAL (Hors Délégations)

GESTION : 2009

MOIS : 09-2009

arrêtée à la date du 30/09/09

IMPUTATION	AUTORISATION D'ENGAGEMENT				PHASE ENGAGEMENT				PHASE ORDONNANCEMENT			PHASE PAIEMENT				
	Budget	LFI (1)	Variation LFR (2)	Virements ou ouvertures de crédits (3)	Report de crédits (4)	Autorisation d'Engagement (5=1+2+3+4)	Cédulle Révisée (6)	Total Engagé (7)	Taux (6/7) (8)	Disponibilité (9=5-6)	Montant Liquidé (10)	Montant Ordonné (11)	Taux (12/10) (13)	Montant Payé (14)	Reste à Payer (14-13-15)	
64 - Ministère des Télécommunications, des TIC, des transports terrestres et des Tramps		2 337 608 000	-9 239 669	-9 239 669	0	2 332 864 931	1 874 626 175	1 848 873 570	81	448 236 756	1 770 777 976	1 741 567 153	75	1 741 567 153	1 738 505 055	3 062 100
Dépenses de fonctionnement		237 608 000	40 760 931	-5 506 000	0	272 862 931	199 626 175	170 873 570	73	73 236 756	95 777 076	66 567 153	24	66 567 153	63 505 053	3 062 100
Les dépenses effectuées par État		50 900 000	-50 000 000	0	0	0	0	0	0	0	0	0	0	0	0	0
Transfert en capital		2 050 000 000	0	0	0	2 050 000 000	1 675 000 000	1 675 000 000	82	375 000 000	1 675 000 000	1 675 000 000	82	1 675 000 000	1 675 000 000	0
72 - Ministère de l'Hydraulique Rural et du Réseau Hydrographique National		67 789 000	-23 084 784	-23 084 784	0	44 704 216	33 833 075	33 833 075	76	10 871 141	25 417 636	7 239 162	16	7 239 162	6 047 362	1 191 800
Dépenses de fonctionnement		67 789 000	-23 084 784	0	0	44 704 216	33 833 075	33 833 075	76	10 871 141	25 417 636	7 239 162	16	7 239 162	6 047 362	1 191 800
75 - Ministère de l'Enseignement Supérieur, des Universités et des Centres U.		76 337 815 000	-2 173 503 000	-2 173 503 000	44 424 458	72 933 453 458	63 201 728 457	63 190 231 009	87	9 751 725 001	63 081 045 611	63 030 820 117	86	63 030 820 237	63 028 602 237	0
Dépenses de fonctionnement		891 373 000	932 122 000	-12 283 000	0	1 811 212 000	425 940 175	414 442 727	24	1 385 271 825	305 257 329	258 383 835	14	258 383 835	258 383 835	0
Transferts courants		69 900 442 000	333 375 000	0	0	70 235 817 000	62 765 931 682	62 765 931 682	89	7 469 885 318	62 765 931 682	62 752 579 682	89	62 752 579 682	62 752 579 682	0
Investissements effectués par l'Etat		5 336 000 000	-3 441 000 000	-1 253 000 000	44 424 458	856 424 458	9 856 600	9 856 600	1	876 567 858	9 856 600	9 856 600	1	9 856 720	9 638 720	0
Totaux (1)		964 746 043 433	-53 121 266 015	-866 448 612	23 108 236 385	933 866 565 191	630 907 134 943	607 791 080 096	68	307 959 430 248	561 193 396 746	548 780 629 672	59	540 496 294 823	519 234 504 004	21 261 790 819